



INSTRUCTIVO PASO A PASO REGISTRO INDIVIDUAL

A continuación se relaciona el paso a paso del registro individual del **XXVII Congreso CONPEHT Medellín 2017** “Turismo Sostenible para la Paz”.

REGISTRO Y PAGO EN LÍNEA:

- 1- Entrar a la página web <http://conpehtmedellin.com/>



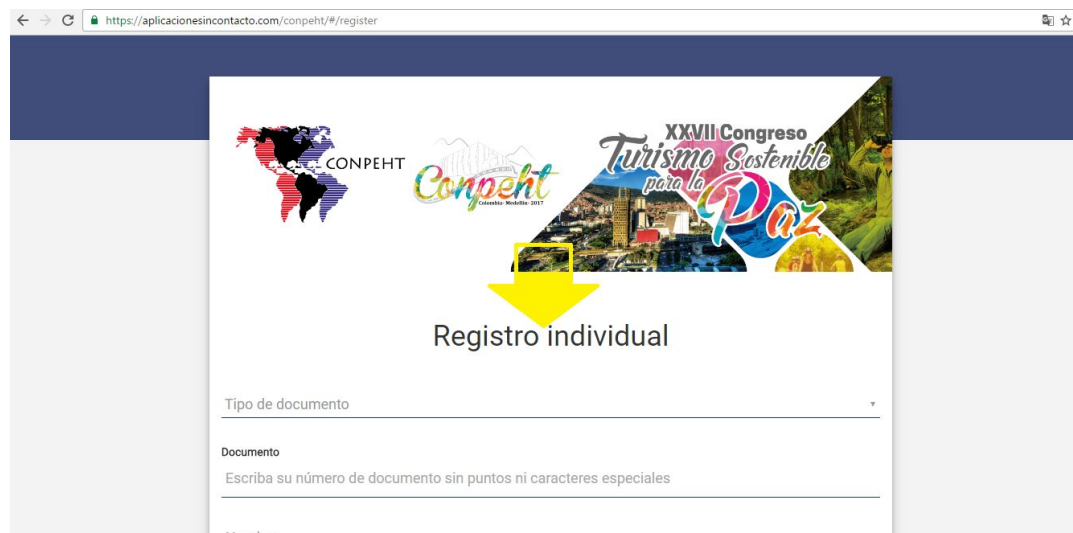
- 2- Dirigirse al apartado “Registro CONPEHT”



3- Seleccionar "Registro"



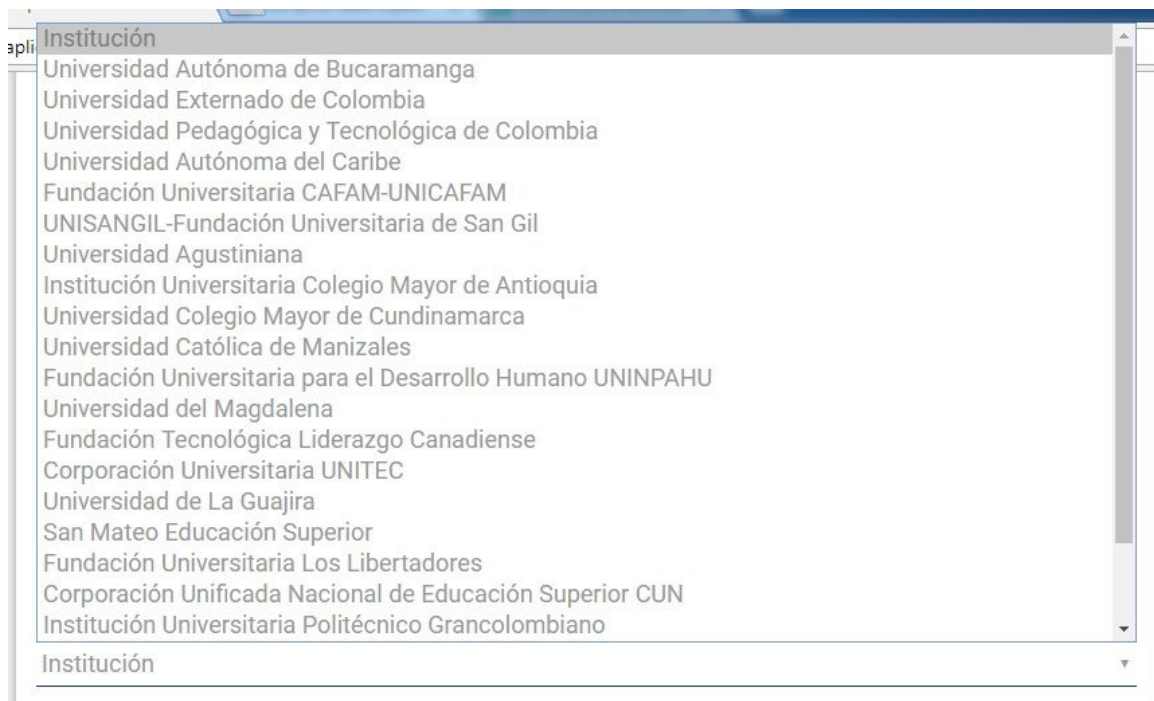
4- Diligenciar el formulario con sus datos básicos como lo son el nombre, documento de identidad, número telefónico, entre otros.



5- Hacer click en la pestaña "¿Pertenece a una institución asociada a CONPEHT?" y seleccionar la opción adecuada.



6- Si pertenece a una institución asociada a CONPEHT Hacer click en la pestaña “Institución” y seleccionar a la que pertenece.




A screenshot of a web application interface showing a dropdown menu. The menu is titled "Institución" and contains a list of 18 university and foundation names. The list is scrollable, with a vertical scrollbar on the right side. The names listed are: Universidad Autónoma de Bucaramanga, Universidad Externado de Colombia, Universidad Pedagógica y Tecnológica de Colombia, Universidad Autónoma del Caribe, Fundación Universitaria CAFAM-UNICAFAM, UNISANGIL-Fundación Universitaria de San Gil, Universidad Agustiniana, Institución Universitaria Colegio Mayor de Antioquia, Universidad Colegio Mayor de Cundinamarca, Universidad Católica de Manizales, Fundación Universitaria para el Desarrollo Humano UNINPAHU, Universidad del Magdalena, Fundación Tecnológica Liderazgo Canadiense, Corporación Universitaria UNITEC, Universidad de La Guajira, San Mateo Educación Superior, Fundación Universitaria Los Libertadores, Corporación Unificada Nacional de Educación Superior CUN, and Institución Universitaria Politécnico Grancolombiano. Below the list, the word "Institución" is repeated as a label for the dropdown.

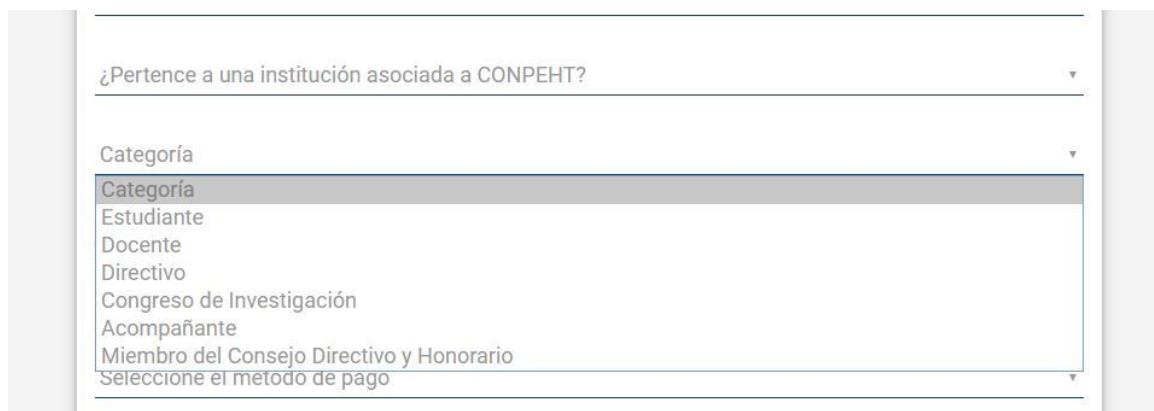
Si no pertenece a una institución asociada a CONPEHT se le habilitará una casilla que dice Empresa o Institución, debe escribir allí la entidad a la que pertenece.

No

Empresa o institución



7- En la opción “categoría”, elija a la que aplica y en el “Valor de inscripción” se refleja el monto a pagar según su categoría.

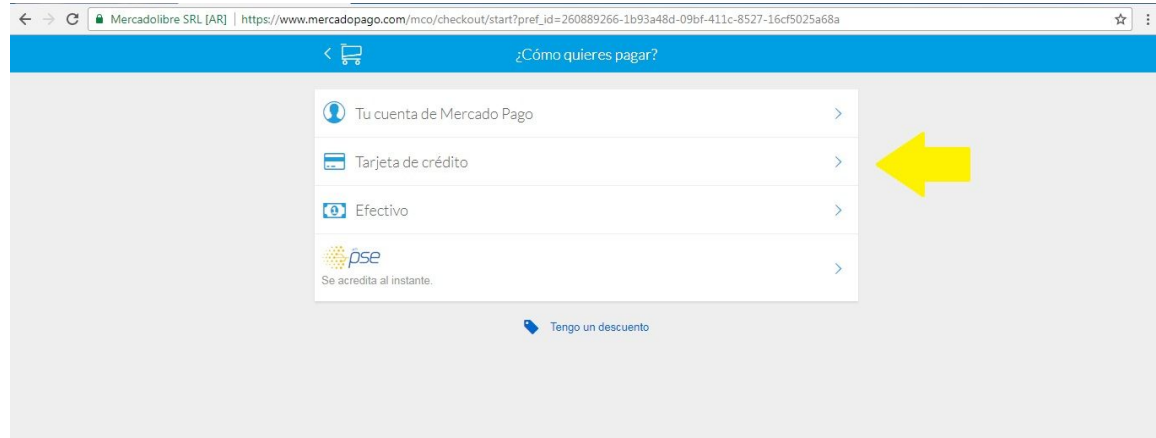


A screenshot of a web application interface showing a dropdown menu. The menu is titled "¿Pertence a una institución asociada a CONPEHT?" and contains a list of 7 categories. The list is scrollable, with a vertical scrollbar on the right side. The categories listed are: Estudiante, Docente, Directivo, Congreso de Investigación, Acompañante, and Miembro del Consejo Directivo y Honorario. Below the list, the text "Seleccione el método de pago" is visible as a label for the dropdown.

- 8- Click en “Seleccione el método de pago” y seleccionar “Pago en línea”, y al darle “Guardar” será redirigido a la plataforma de pagos.



- 9- Seleccione la opción “Tarjeta de Crédito”



- 10- Proceda con el pago ingresando los datos de la tarjeta de crédito

A screenshot of a mobile application interface for entering credit card data. The title is "Completa los datos". The form contains the following fields:

- Número de tarjeta: A text input field with a Mastercard logo on the right.
- Nombre y apellido: A text input field.
- Documento: A text input field with a dropdown menu showing "C.C." and a downward arrow.
- Fecha de vencimiento: A text input field with the placeholder "MM/AA".
- Código de seguridad: A text input field with the placeholder "Últimos 3 números que están al dorso".
- Cuotas: A dropdown menu showing "Elige..." and a downward arrow.

Below the form, there is a link "Elige otro medio de pago" and a blue button labeled "Continuar".

- En la opción “Número de tarjeta” digitar el número de la tarjeta de crédito.
- En la opción “Nombre y apellido”, escriba el nombre tal cual aparece en la Tarjeta de crédito.
- En la opción “Documento” se despliegan las siguientes opciones:
 - “C.C.” Cédula de ciudadanía (aplica solo para Colombia)
 - “C.E.” Cédula de extranjería
 - “NIT” Número de identificación tributaria (aplica solo para Colombia)
 - “Otro”.

Si el titular de la tarjeta de crédito es de un país diferente a Colombia, elija C.E. si es el caso, o elija la opción “Otro” y escriba el número de identificación en la casilla del lado derecho de “Documento”.

- En la opción “Fecha de vencimiento” escriba hasta cuando tiene vigencia la tarjeta de crédito, la cual aparece así: 09/22 (mm/aaaa).
- En la opción “Código de seguridad”, escriba el número en el espacio.
- En la opción “Cuotas”, seleccione el número de cuotas que considera se pueda diferir el pago.

Al terminar hacer click en “Continuar”

Una vez se acredite el pago, se confirmará la inscripción por correo electrónico.

Si presenta alguna dificultad, estaremos a su completa disposición para ayudar a solucionarlo, puede contactarse con nosotros por estos medios:



Congreso CONPEHT Medellín 2017

+57-3175271911

+574-3110161

conpehtmed@gmail.com